



CopyRight 2017-2020
CobraMovil

CONTACTO

TELÉFONO:
+52 477 444 33 46

SITIO WEB:
cobramovil.com

CORREO ELECTRÓNICO:
correo@cobramovil.net

COBRAMOVIL De-Volón

"Pídelo de volada"

CARACTERÍSTICAS

MOVILIDAD

Instalación en dispositivos Android (teléfonos y tablets)

INDEPENDENCIA

Administración de operaciones en forma aislada por cada dispositivo.
No opera con servidores en línea

INTEGRACIÓN

Descarga de cartera de productos y envío de pedidos por medio de notificaciones SMS y eMail

ALCANCES

MODO CLIENTE

Registro de pedidos hacia diversos negocios afiliados enviando datos de contacto, localización y productos requeridos

MODO NEGOCIO

Recepción de pedidos emitidos por los clientes
Registro de datos de contacto para el negocio
Registro de catálogo de productos ofrecidos así como precios

(*) Únicamente dispositivos Android

COBRAMOVIL De-Volón

"Pídelo de volada"

INSTALANDO LA APLICACIÓN

Podrá descargar la aplicación directamente desde el **Google Play Store** buscando: **De-Volón**
Realice la instalación normalmente.

Opcionalmente podrá acceder al instalador de **CobraMovil De-Volón** desde nuestro sitio cobramovil.com en la sección de **Servicios**

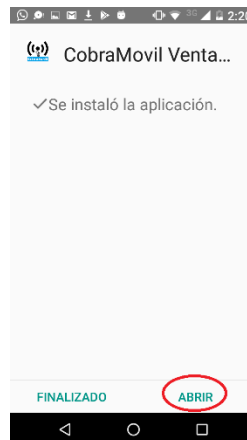
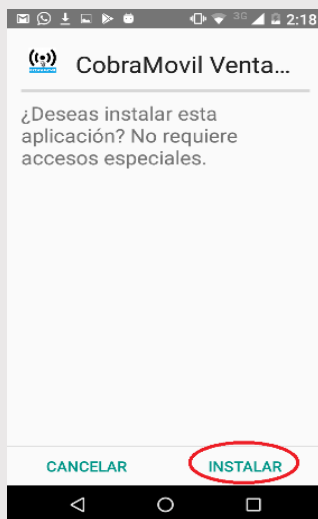
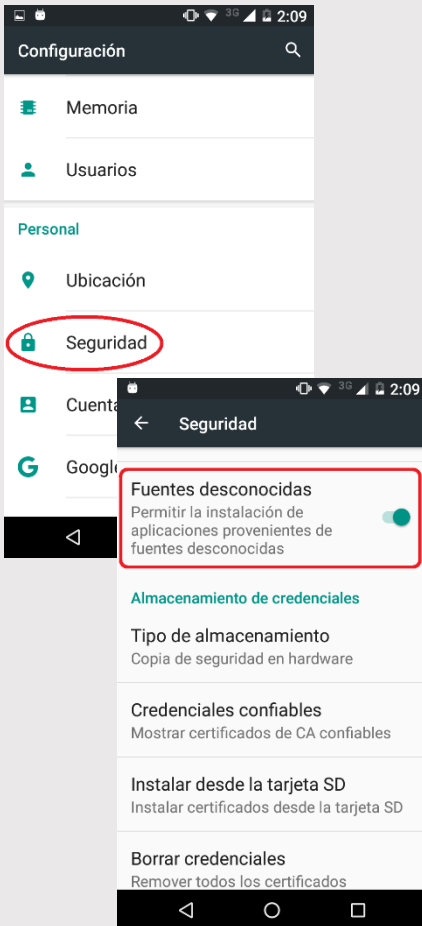
Acceda directamente desde el navegador del dispositivo donde desea realizar la instalación.

Antes de proceder a instalar su aplicación desde nuestro sitio debe asegurarse de tener habilitada la instalación proveniente de **Fuentes desconocidas** disponible desde el módulo de configuración del dispositivo.

Una vez descargado el archivo instalador podrá realizar la instalación seleccionando la opción **INSTALAR**

El instalador creará un ícono de acceso en el menú de aplicaciones disponibles en su dispositivo.

Al concluir la instalación podrá abrir su aplicación:



COBRAMOVIL De-Volón

"Pídelo de volada"

MODO CLIENTE

El modo cliente se encuentra activado por default cada vez que un usuario descarga e instala la aplicación. Esta modalidad es gratuita y permite que los clientes realicen sus pedidos directamente a los negocios afiliados

INICIANDO APLICACIÓN

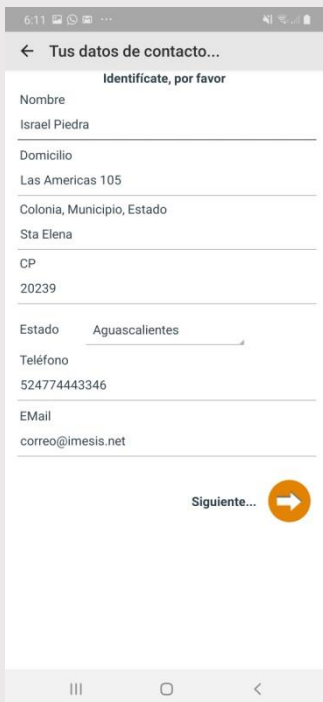
Una vez que haya instalado su aplicación en el dispositivo, debe responder afirmativamente a las solicitudes de:

- Permitir llamadas telefónicas
- Permitir ubicación por GPS

Inmediatamente se le pedirá que introduzca su información de contacto. Es muy importante que esta información sea precisa ya que en esa medida podrá ser entregado su pedido donde el cliente lo requiere

Finalmente, el cliente podrá definir su ubicación habitual y confirmar sus datos.

Esta información podrá ser actualizada en cada pedido que se realice según el domicilio donde el cliente desee recibirlo



6:11

← Tus datos de contacto...

Identificate, por favor

Nombre
Israel Piedra

Domicilio
Las Americas 105

Colonia, Municipio, Estado
Sta Elena

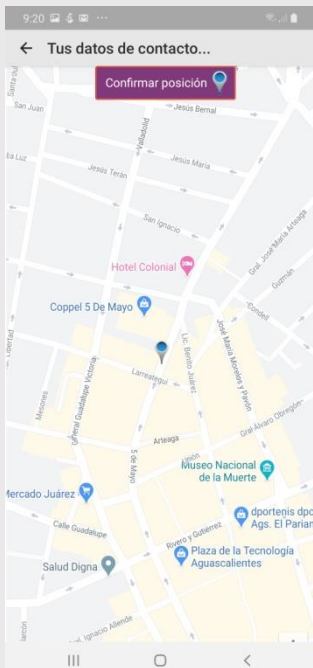
CP
20239

Estado Aguascalientes

Teléfono
524774443346

E-Mail
correo@imesis.net

Siguiente... →



COBRAMOVIL

De-Volón

"Pídelo de volada"

NEGOCIOS AFILIADOS

Una vez introducidos sus datos de contacto y cada vez que ingrese por primera vez a la aplicación, **CobraMovil** le mostrará la lista de negocios afiliados para que el cliente indique a cual de estos hará un pedido de compra. Basta con hacer *click* en la región de los datos de la empresa para proceder con el registro del detalle del pedido.

BOTONES RÁPIDOS


El cliente podrá hacer uso de diversas operaciones previas a la emisión de su pedido:



Accede a la edición de datos de identificación para contacto descritos en la sección anterior



Marca este negocio como favorito. Podrá filtrar permanentemente los negocios marcados como favoritos con

el botón  Para quitar el filtro de favoritos utilice el

botón 



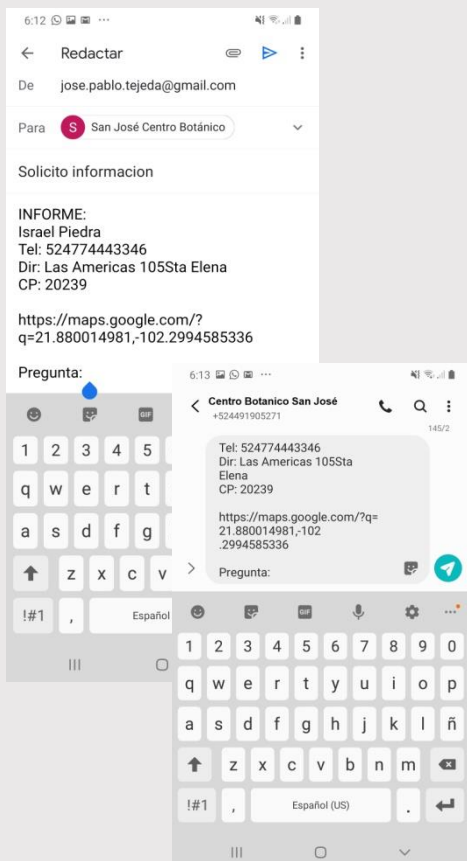
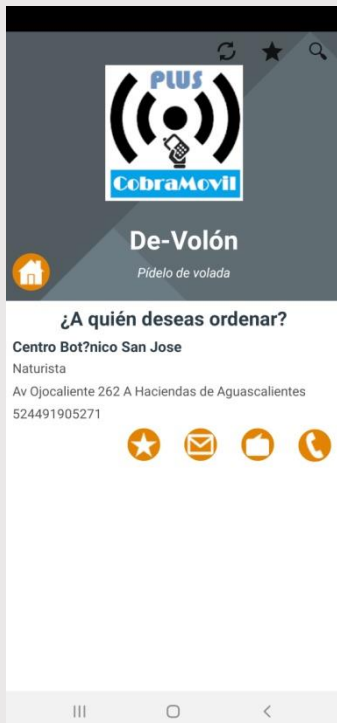
Envía un eMail al negocio solicitando información



Envía un SMS al negocio solicitando información



Realiza una llamada telefónica al negocio



COBRAMOVIL

De-Volón

"Pídelo de volada"

PEDIDO DE COMPRA

Una vez seleccionado el negocio, podrá elaborar su pedido indicando los productos que lo componen.

Utilice el botón **Agrega producto a la lista** para buscar y escoger los productos deseados



BUSQUEDA DE PRODUCTOS

Comience a teclear el nombre del producto deseado para que éste sea presentado en la lista

Desplácese en la lista hasta encontrar el producto deseado

Seleccione el producto directamente en la lista para agregarlo al pedido



COBRAMOVIL De-Volón

"Pídelo de volada"

EDITANDO LISTA DE PEDIDO

Cada producto seleccionado será agregado en la lista de productos a pedir

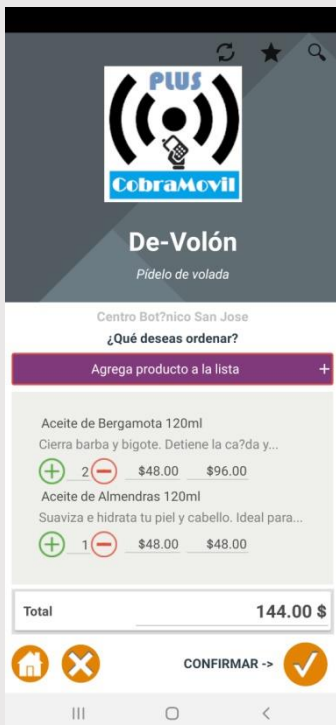
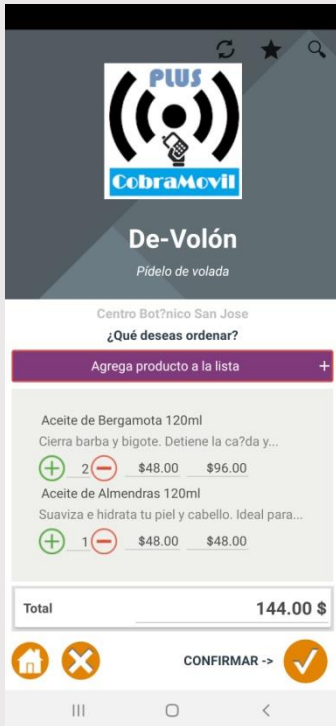
Podrá modificar las cantidades referidas con los botones siguientes:



Agrega una unidad a la cantidad mostrada. De click repetidas veces para aumentar la cantidad



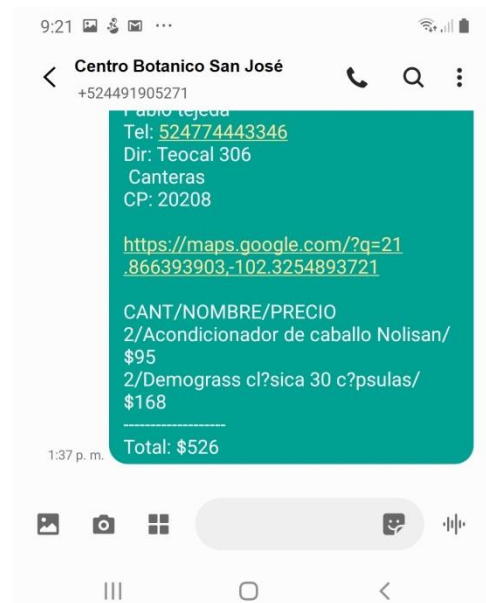
Resta una unidad a la cantidad mostrada. De click repetidas veces para disminuir la cantidad



CONFIRMAR SU PEDIDO



Confirma el pedido. Esta acción generará un mensaje SMS con los datos de su pedido. Cualquier nota adicional podrá agregarse directamente en el texto del mensaje



COBRAMOVIL De-Volón

"Pídelo de volada"

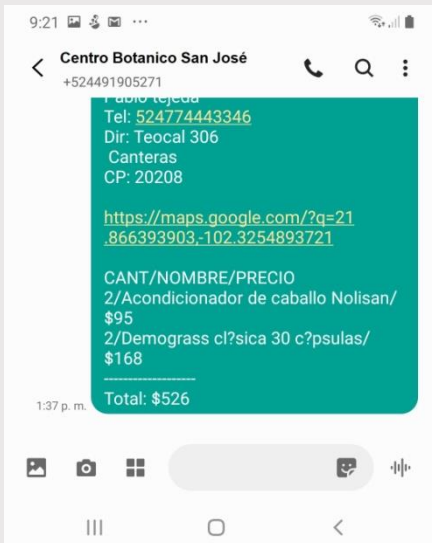
MODO NEGOCIO

Si usted tiene un negocio con entrega a domicilio podrá configurar su aplicación en la modalidad negocio

RECEPCIÓN DEL PEDIDO DEL CLIENTE

Cuando un cliente realiza un pedido, el negocio es notificado mediante un mensaje de texto o eMail con los datos del cliente y productos por surtir

Podrá responder por la misma vía con cualquier información a solicitar (confirmar entrega, responder preguntas, informar de cargos por entrega, etc.)



Podrá visualizar el mapa de ubicación de sus clientes haciendo click en el enlace del mapa

COBRAMOVIL De-Volón

"Pídelo de volada"

ACTIVANDO EL MODO NEGOCIO



Utilice este botón para activar su aplicación en modo negocio. Al hacerlo, la aplicación le pedirá que confirme la activación.

Tenga presente que una vez activado el modo negocio no podrá regresarla a modo cliente; sin embargo podrá realizar pedidos a otros negocios afiliados

Es recomendable utilizar imágenes ligeras a fin de agilizar su carga y presentación en la aplicación

Al activar el modo negocio usted podrá definir sus datos de contacto.

Llene el formulario con la información precisa. Al finalizar seleccione la opción **ACEPTAR** para guardar los cambios.

IMPORTANTE: ANOTE Y GUARDE EL CÓDIGO DE EMPRESA PORQUE LO NECESITARÁ PARA RECUPERAR SUS DATOS SI LLEGA A CAMBIAR DE DISPOSITIVO

Utilice los botones superiores para realizar las siguientes operaciones:



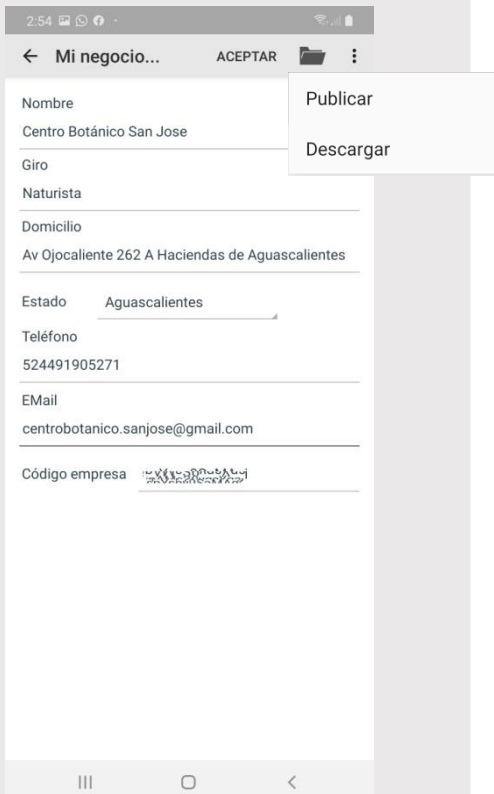
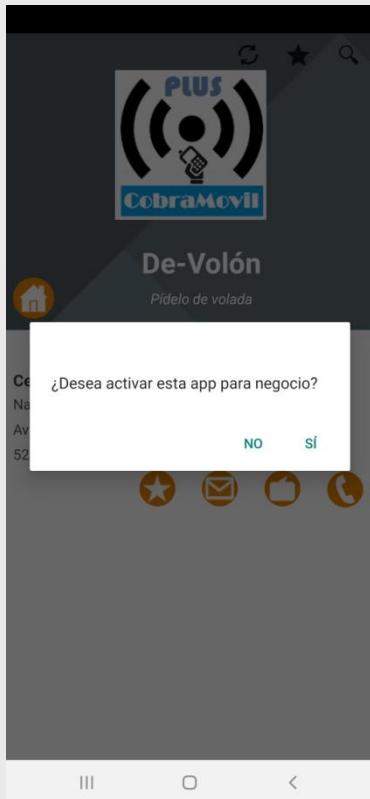
Editar el catálogo de productos

Publicar

Actualiza sus datos y lista de productos para que todos los usuarios (clientes) que tengan la app puedan realizar pedidos

Descargar

Actualiza su dispositivo con los datos que han sido publicados previamente. Utilice esta operación cuando cambie de dispositivo o haya desinstalado la aplicación. Esta opción le permite evitar capturar nuevamente su información de contacto o productos



COBRAMOVIL De-Volón

"Pídelo de volada"



EDICIÓN DEL CATÁLOGO DE PRODUCTOS

Para acceder a la lista de productos utilice este botón desde el formulario de datos del negocio. También puede accederla desde el módulo principal cuando tiene activado el modo negocio.

Para agregar productos a la lista utilice el botón:



| Mis productos... | |
|--|-----------|
| Aceite de Almendras 120ml | 48.00 \$ |
| Aceite de arbol de te 120ml | 48.00 \$ |
| Aceite de Bergamota 120ml | 48.00 \$ |
| Aceite de cacahuananche 120ml | 48.00 \$ |
| Aceite de calenda 120 ml | 48.00 \$ |
| Aceite de clavo 120 ml | 48.00 \$ |
| Aceite de coco 120ml | 48.00 \$ |
| Aceite de coco org?nico extra virgen 473ml | 165.00 \$ |
| Aceite de geranio 120ml | 48.00 \$ |
| Aceite de germen de trigo 120ml | 48.00 \$ |
| Aceite de girasol 120ml | 48.00 \$ |
| Aceite de hierbabuena 120ml | 48.00 \$ |
| Aceite de hinojo 120ml | 48.00 \$ |
| Aceite de hueso de mamey 120ml | 48.00 \$ |

2:41

← Productos OK

Nombre
Aceite de cacahuananche 120ml

Detalle o descripción
Uso externo.

Precio
48.00 \$

Spanish keyboard visible at the bottom.

En el formulario de edición del producto podrá definir

- Nombre del producto
- Detalle o descripción
- Precio de venta

Guarde la información con el botón **OK**

COBRAMOVIL

De-Volón

"Pídelo de volada"

ACCESO PRINCIPAL DEL MODO NEGOCIO

Cuando ha activado su aplicación en modo negocio el módulo principal de acceso le muestra los módulos disponibles para realizar la configuración de su aplicación.



Soy negocio

Datos de contacto
negocio

Accede al formulario de edición de datos del



Repartidores

Personal de
entrega

Accede al módulo para editar la lista de
repartidores

Accede al módulo para editar la lista de



Productos

Catálogo y precios

Accede a la lista de productos y precios



Pedidos

Generar compra

Reactiva el modo cliente para realizar pedidos



Soy cliente

Datos de contacto

Accede al formulario de datos para recibir
pedidos de compra

Accede al formulario de datos para recibir

COBRAMOVIL De-Volón

"Pídelo de volada"



REGISTRANDO LA APLICACIÓN

El uso de **CobraMovil De-Volón** en modo negocio requiere que sea registrada. Para ello necesita un eMail y solicitar una activación permanente. Utilice para esto el link:

[Click aquí para solicitar su código de activación con su eMail](#)

Esta opción generará un correo electrónico a nuestras oficinas con su petición. Asegúrese de proporcionar sus datos y referencia del pago a fin de agilizar su registro.

Una vez que nos ha mandado sus datos de registro recibirá en respuesta su **Código de activación** al eMail proporcionado para su registro. Teclee este en el campo donde se solicita el *password* y de click en el enlace:

[Si ya recibió su código de activación, tecleela en el campo y de Click aquí para activarla](#)

También podrá utilizar la app por un período de 8 días para fines de evaluación. Una vez concluido este, deberá registrarla. Para activar su app en modo de prueba debe proporcionar un eMail y en Código de activación teclee: **cobramovil**

Es necesario un eMail y código de activación por equipo móvil